Medellín
un hogar para la vida

salud deberes estilos nutrición bienestar humanización cuidado sexualidad hombres responsabilidad promoción gestión vida confianza comunidad desarrollo aseguramiento adultos calidad planeación derechos indicadores deporte bienestar cultura mujeres crecimiento servicios atención jóvenes hábitos proyectos participación deberes prevención higiene acceso confianza honestidad intersectorialidad atención primaria alegria gestión humanización promoción responsabilidad inclusión infraestructura amor niños educación programas hogar trabajo deberes escuela comunidad recreación indigenas discapacidad deberes atención derechos gestión solidaridad oportunidad construcción honestidad equidad compromiso protección

Medellín
Ciudad Saludable

Plan de Salud Municipal 2012 - 2015

Alcaldía de Medellín

Equipo Directivo

Medellín Ciudad Saludable
Plan de Salud Municipal 2012 - 2015

Aníbal Gaviria Correa
Alcalde de Medellín

Gabriel Jaime Guarín Alzate
Secretario de Salud de Medellín

Clara Luz Trujillo Escobar
Subsecretaria de Salud Pública

Gloria Inés Garro Cossio
Subsecretaria de Planeación en Salud

Luis Alberto Aristizabal Ocampo
Subsecretaria de Aseguramiento

Gloria Emilse Urrego Urrego
Subsecretaria de Gestión Administrativa

Leopoldo Giraldo Velásquez
E.S.E. Hospital General de Medellín

Martha Cecilia Castrillón Suárez
E.S.E. Metrosalud

Medellín un hogar para la vida

Alcaldía de Medellín

Consejo Municipal de Seguridad Social en Salud

Medellín Ciudad Saludable
Plan de Salud Municipal 2012 - 2015

Carlos Arturo López Restrepo
Federación Mixta de Pensionados de Antioquia – FEMPA

Juan Carlos Giraldo Salinas
ANDI

Marjorie Gómez Palacio
Asociaciones sindicales, CUT

Luis Guillermo Restrepo Vélez
Asociaciones de profesionales del área de la salud, ASOSALUD

Luis Alberto Martínez Saldarriaga
Asociaciones de Instituciones Prestadoras de servicio de Salud

Janeth Hernandez Caro
Ligas de usuarios

Jimmy Arnoby Garzón Pérez
ACOPI

Juan Carlos Loaiza
Representante Hacienda

Alvaro de Jesús Vergara Marín
ACEMI (EPS)

Claudia Patricia Largo Arango
Comunidades indígenas

Laura Victoria Arias Franco
Ministerio de la Protección Social

Dora Nelly Graciano David
Veedurías

Rosa Angélica Sepulveda Patiño
Comisión territorial de la Red de Solidaridad Social- Acción Social

Gustavo Alberto Escobar Ramírez
COMFAMA

Luis Fernando Suarez Velez
Representante del Alcalde

Medellín un hogar para la vida

Alcaldía de Medellín

Medellín Ciudad Saludable
Plan de Salud Municipal 2012 - 2015

Plan de Desarrollo
«Medellín un hogar para la vida»

Línea 1
Ciudad que respeta, valora y protege la vida.

Línea 2
Equidad, prioridad de la sociedad y el gobierno.

Línea 3
Competitividad para el desarrollo económico con equidad.

Línea 4
Territorio sostenible: ordenado, equitativo e incluyente.

Línea 5
Legalidad, legitimidad e institucionalidad para la vida y la equidad.

COMPONENTES

- Seguridad
- **Salud**
- Cultura
- Recreación y Deporte

Medellín Ciudad Saludable
Plan de Salud Municipal 2012 - 2015

Indicadores de contexto

Construyamos unidos
un hogar para la vida.

Indicador Multidimensional de Condiciones de Vida para las comunas y corregimientos de Medellín, 2011 vs 2010.

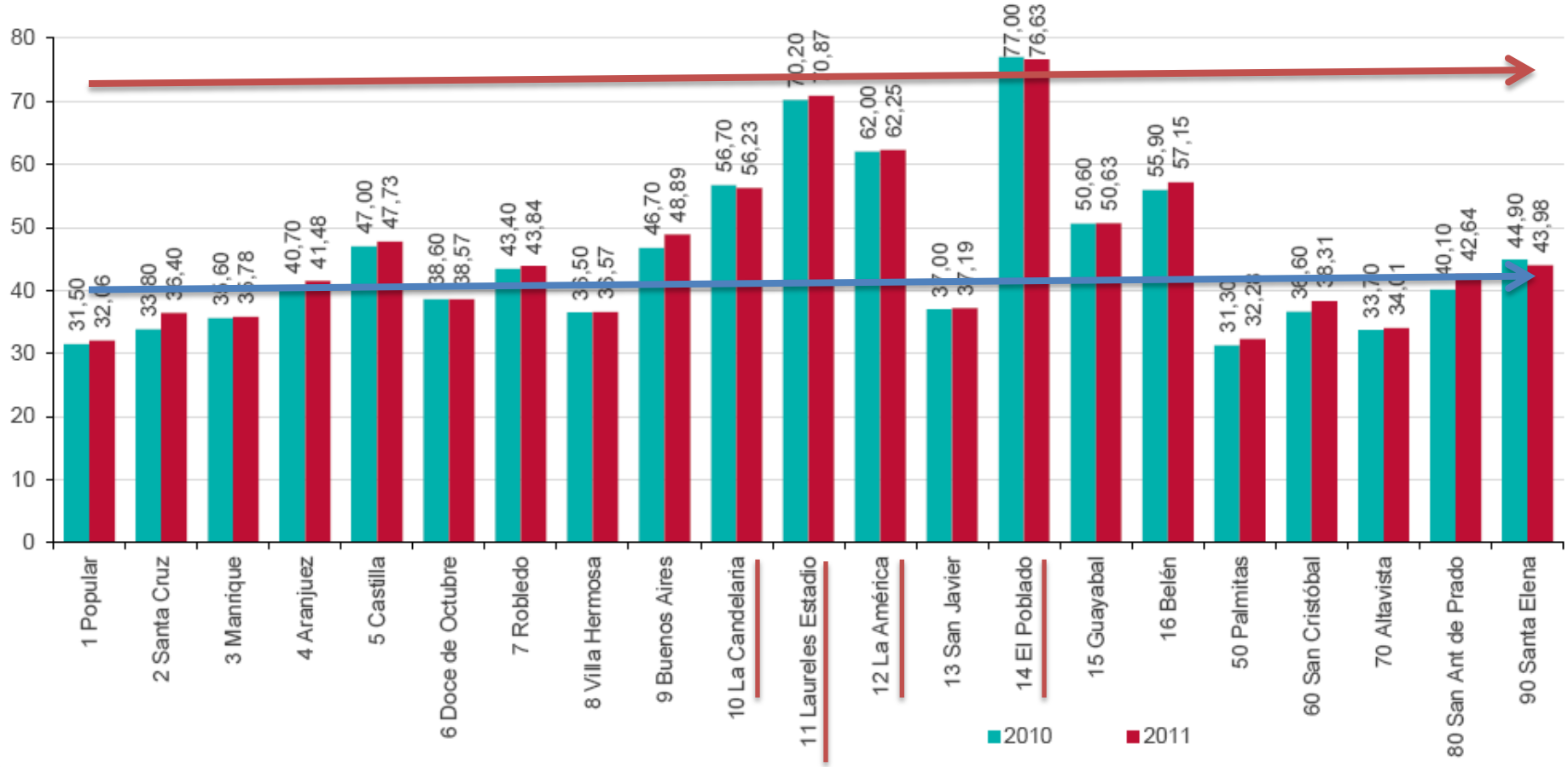

Fuente: Encuestas de Calidad de Vida

Medellín un hogar para la vida

Alcaldía de Medellín

Indicadores de contexto

Construyamos unidos
un hogar para la vida.

Indicador de Desarrollo Humano para Medellín
Comunas y Corregimientos 2004 - 2011

Comuna	2004	2005	2006	2007	2008	2009	2010	2011
1 - Popular	73,14	73,97	77,56	78,18	78,21	78,71	78,74	78,20
2 - Santa Cruz	74,13	72,81	77,33	77,99	79,09	79,37	79,34	80,31
3 - Manrique	75,59	77,11	80,60	81,90	81,76	82,42	81,09	80,27
4 - Aranjuez	76,82	76,59	80,83	81,53	81,15	81,67	83,43	83,88
5 - Castilla	79,78	80,74	83,03	83,82	82,97	84,02	85,16	86,11
6 - Doce de Octubre	77,56	77,09	81,19	80,84	81,03	81,58	82,67	82,71
7 - Robledo	79,96	78,89	81,83	81,32	81,88	82,92	83,86	83,98
8 - Villa Hermosa	75,45	76,99	79,56	80,60	80,15	80,82	81,53	81,51
9 - Buenos Aires	78,97	79,94	81,70	82,24	83,91	84,21	83,98	85,46
10 - La Candelaria	80,50	82,05	84,95	79,17	85,97	87,10	87,07	88,86
11 - Laureles Estadio	90,37	90,60	91,02	90,12	91,35	91,28	93,77	93,91
12 - La América	87,61	86,98	88,94	88,02	87,88	87,89	90,53	92,55
13 - San Javier	76,96	77,05	80,05	80,96	81,88	82,00	82,07	81,34
14 - El Poblado	92,36	94,75	95,26	96,90	96,63	97,52	96,00	97,92
15 - Guayabal	80,70	82,40	84,03	83,77	84,80	85,86	85,71	86,93
16 - Belén	83,45	85,73	88,07	88,99	87,58	89,38	88,57	90,83
Total Comunas	80,94	81,67	84,20	84,48	85,21	85,57	86,13	86,80

Fuente: Departamento Administrativo de Planeación, Alcaldía de Medellín, 2012

Medellín un hogar para la vida

Alcaldía de Medellín

Indicador de Desarrollo Humano para Medellín Comunas y Corregimientos 2004 - 2011

Corregimiento								
	2004	2005	2006	2007	2008	2009	2010	2011
50 - Palmitas	73,44	75,00	79,37	77,97	83,60	85,09	79,60	74,67
60 - San Cristóbal	78,55	75,87	79,26	75,42	77,10	77,43	81,82	83,91
70 - Altavista	70,38	65,92	68,01	61,19	79,21	77,86	80,16	85,57
80 - San Antonio De Prado	76,63	78,34	81,61	82,61	82,62	83,44	83,22	90,46
90 - Santa Elena	71,59	72,47	76,07	78,23	80,53	81,40	82,72	84,07
Total Corregimientos	75,55	76,02	78,92	79,79	81,82	82,22	83,48	84,07
Total Medellín	80,11	80,82	83,71	83,94	84,71	85,07	85,64	86,32

Fuente: Departamento Administrativo de Planeación, Alcaldía de Medellín, 2012

Indicadores de contexto

Construyamos unidos
un hogar para la vida.

Tasa de homicidios en las principales ciudades del país 2010

(por cada 100.000 habitantes)

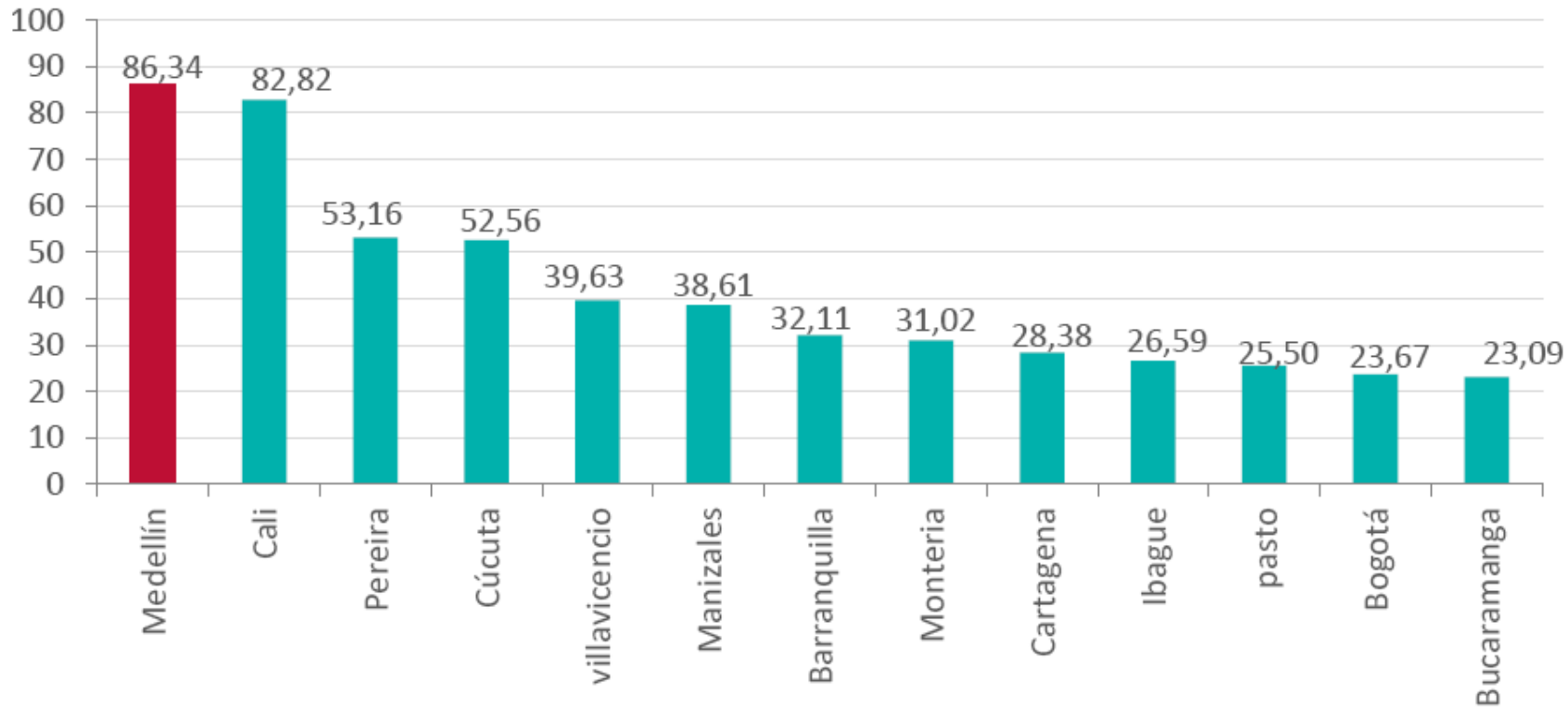

Fuente: Instituto Nacional de Medicina Legal y Ciencias Forenses –INML–, 2010.

Medellín un hogar para la vida

Alcaldía de Medellín

Indicadores de contexto

Medellín Ciudad Saludable
Plan de Salud Municipal 2012 - 2015

Esperanza de vida al nacer

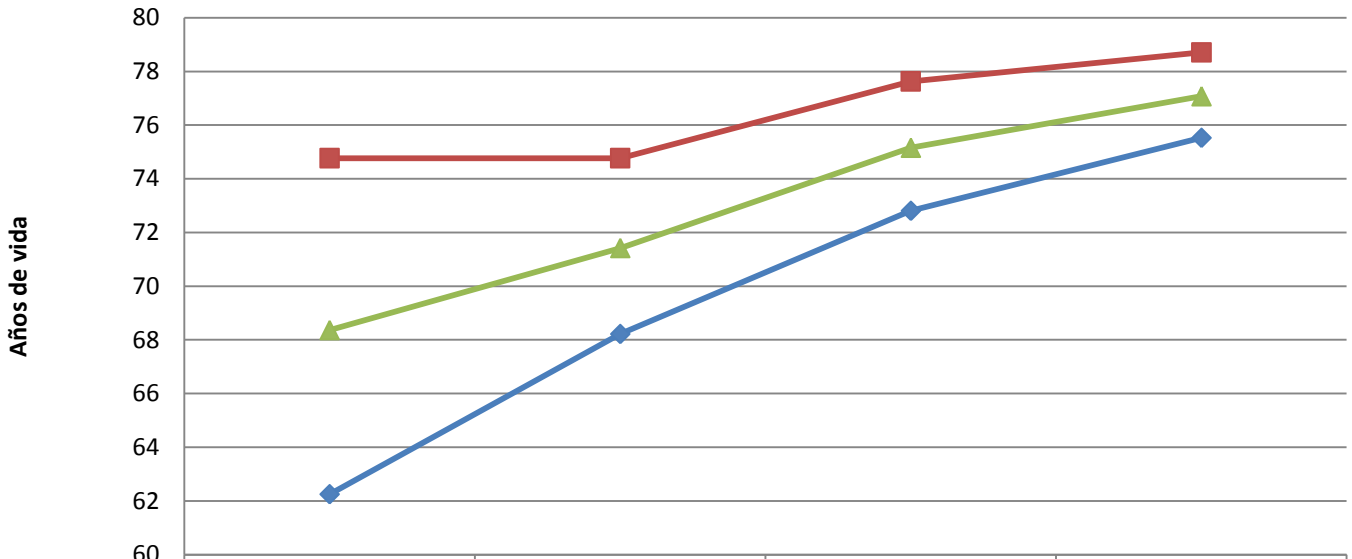

	1995 - 2000	2001 - 2005	2006 - 2010	2011 - 2015
Hombres	62,25	68,22	72,81	75,53
Mujeres	74,77	74,77	77,63	78,71
Total	68,36	71,42	75,16	77,08

Fuente: Proyecciones de población 2006 – 2015
Convenio DANE – Municipio de Medellín

Medellín un hogar para la vida

Alcaldía de Medellín

Pirámide de Población de Medellín, año 2011

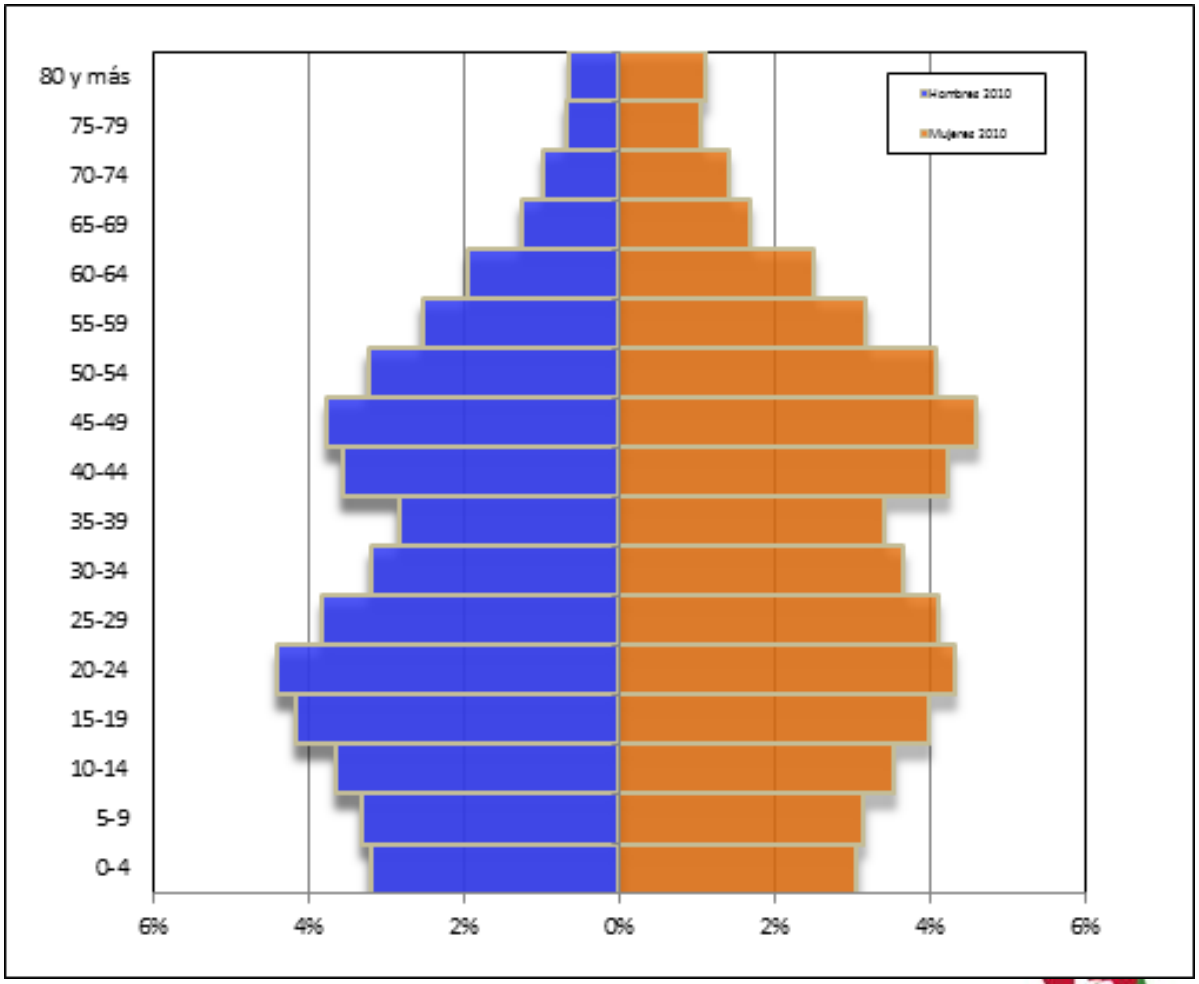

Fuente: Secretaría de Salud de Medellín

Cinco primeras causas de mortalidad MEDELLIN 2005 -2010 general

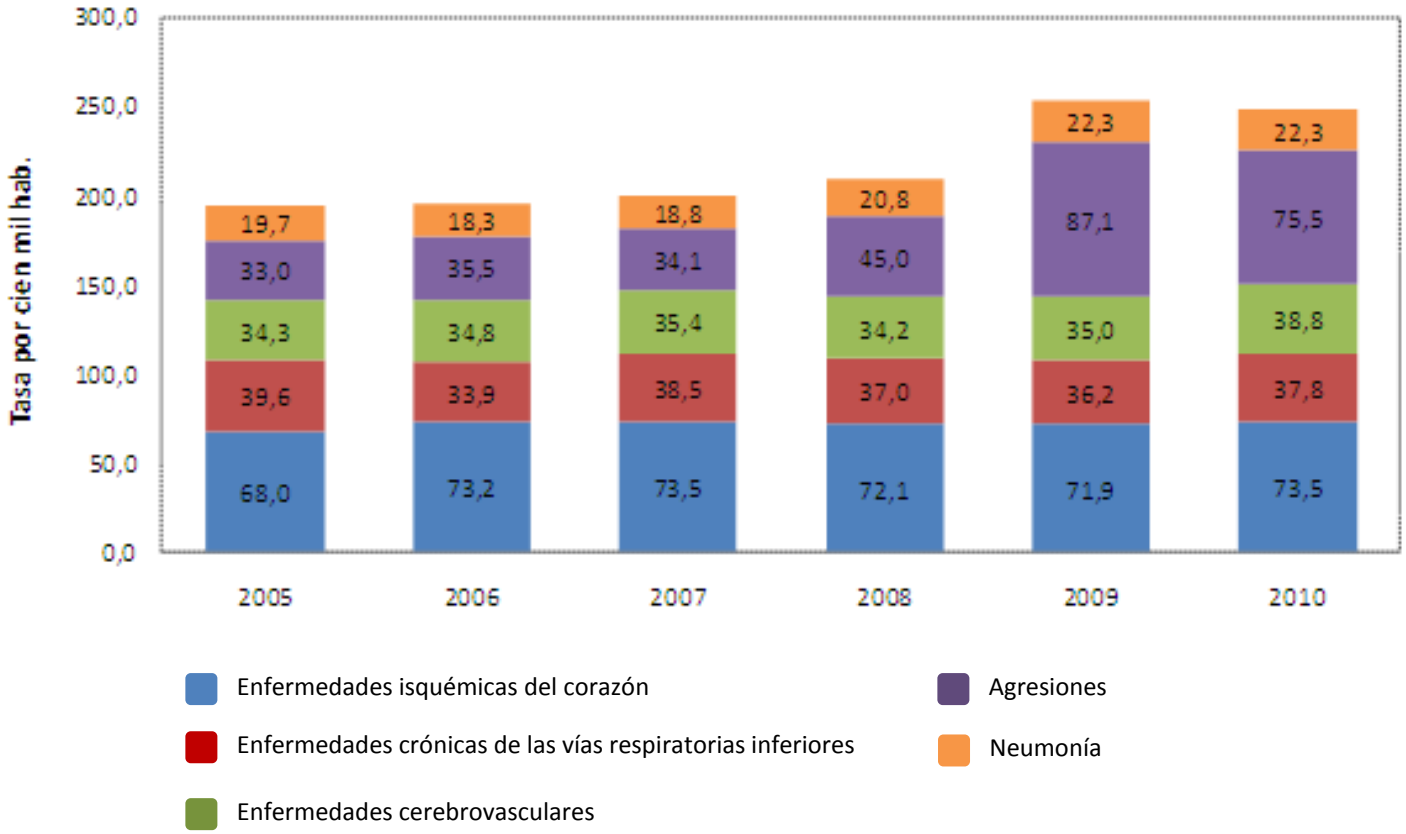

Fuente: Secretaría de Salud de Medellín

Diez primeras causas de atención por Consulta Externa Medellín 2008 - 2010

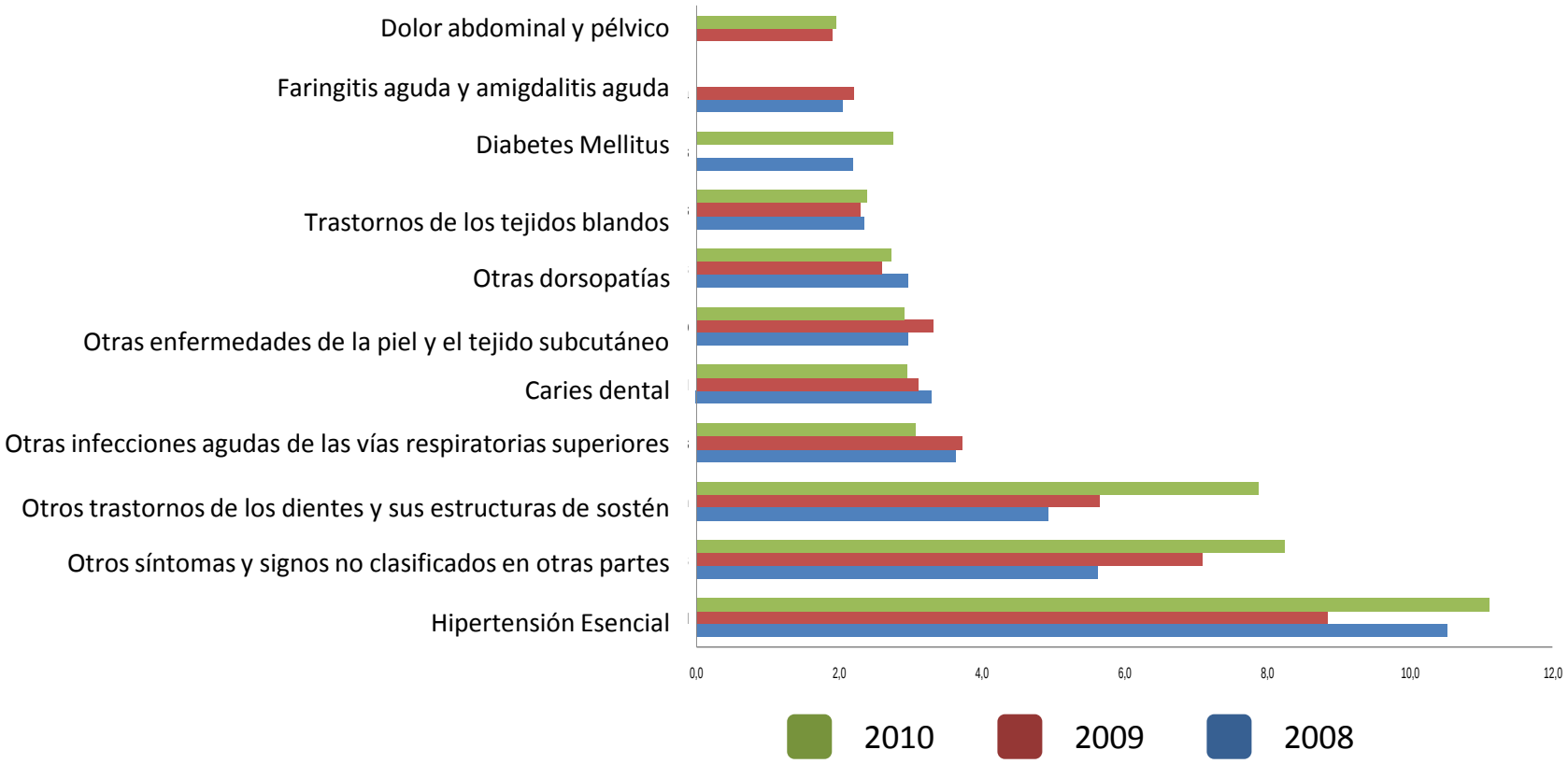

Fuente: Secretaría de Salud de Medellín

Indicadores específicos

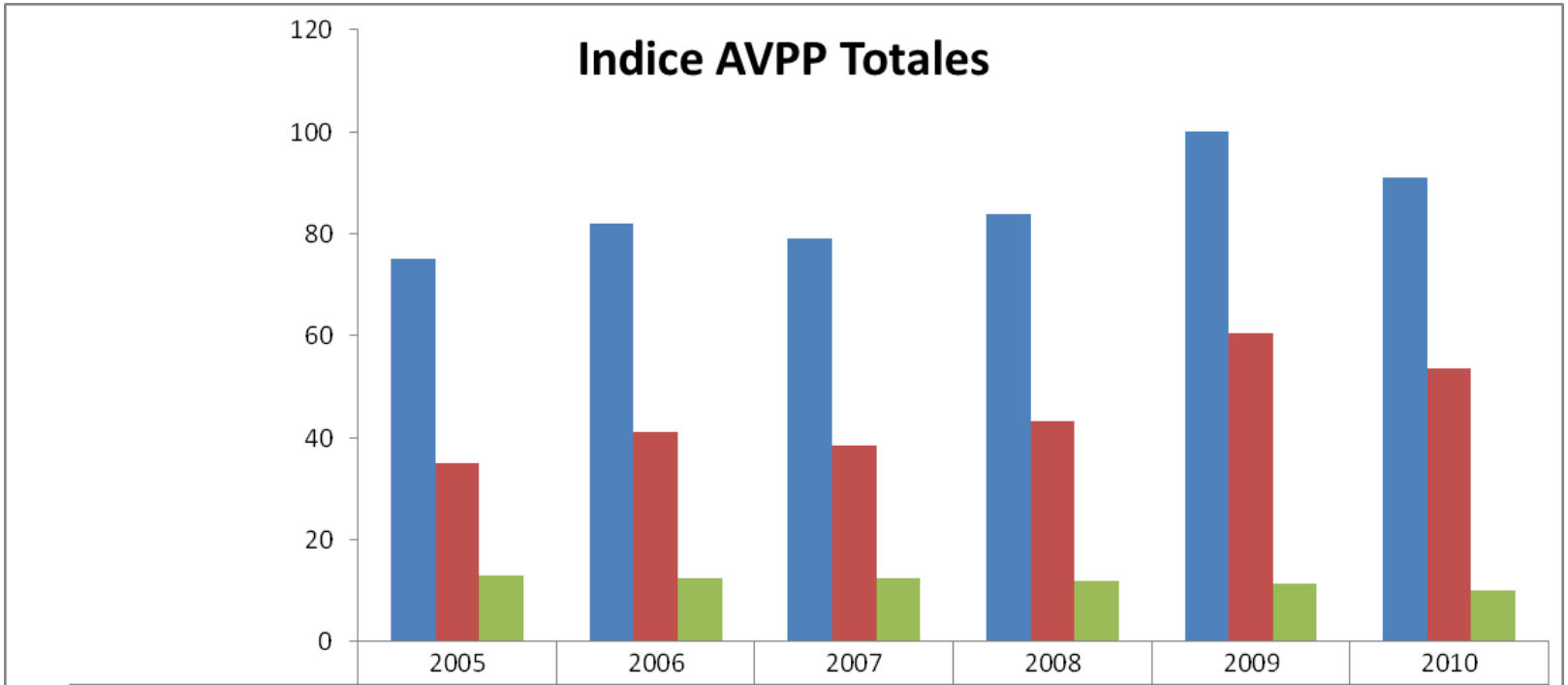

	2005	2006	2007	2008	2009	2010
Total muertes	75	82	79	84	100	91
Evitables	35	41	39	43	60	53
Evitables sin violencia	13	13	13	12	11	10

Fuente: Secretaría de Salud de Medellín

Indicadores específicos

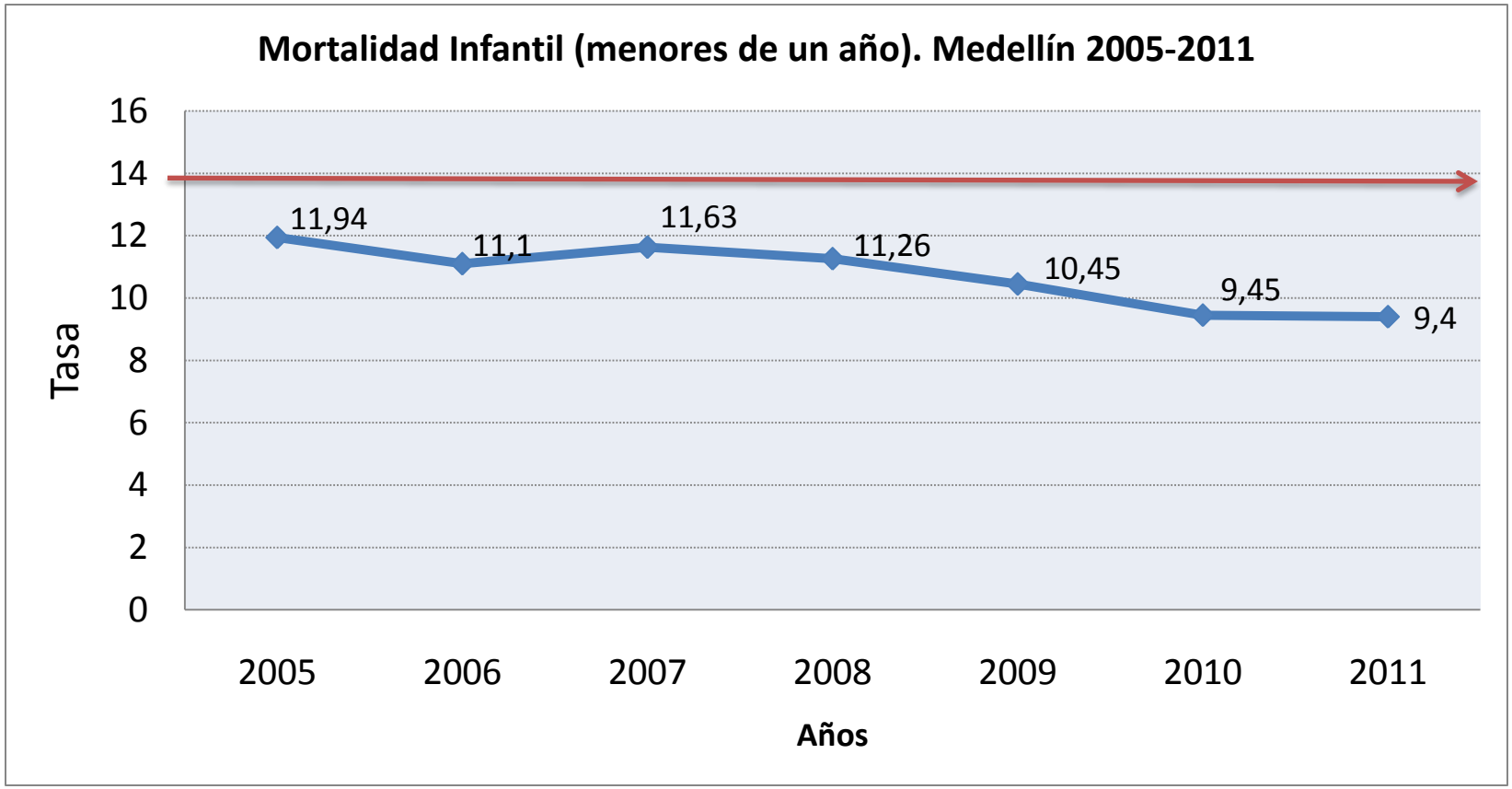

Fuente: Secretaría de Salud de Medellín

Indicadores específicos

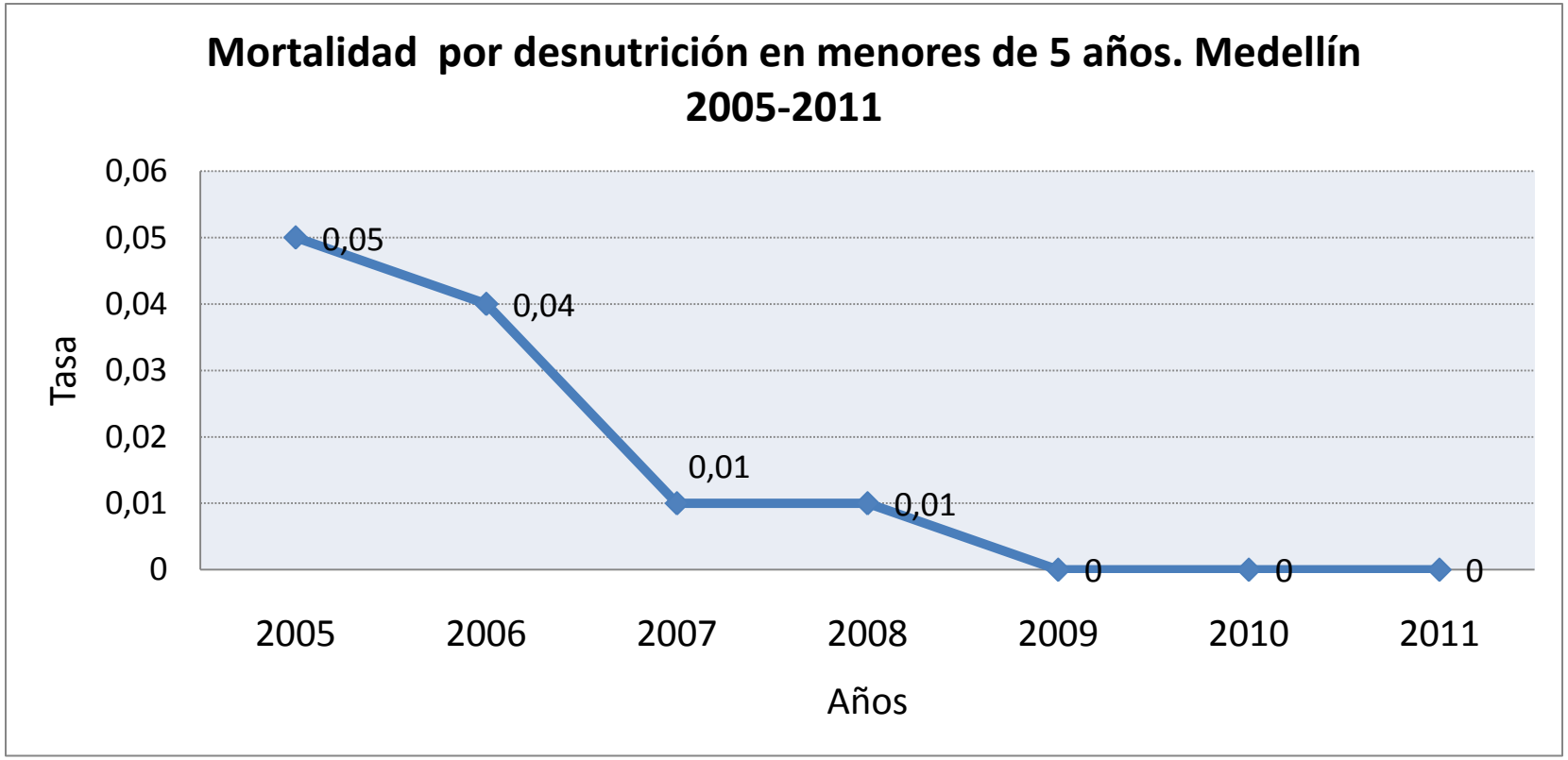

Fuente: Secretaría de Salud de Medellín

Indicadores específicos

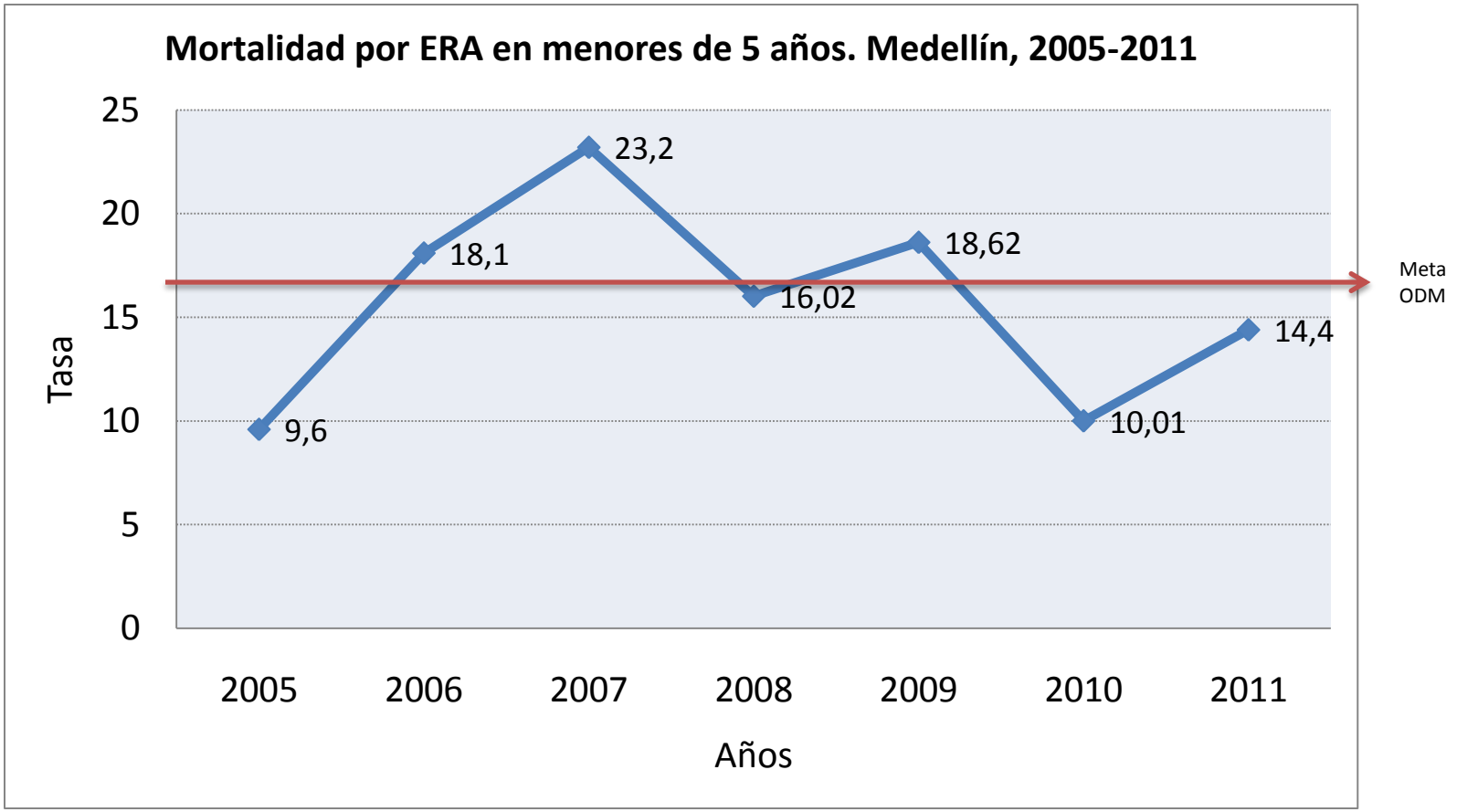

Fuente: Secretaría de Salud de Medellín

Indicadores específicos

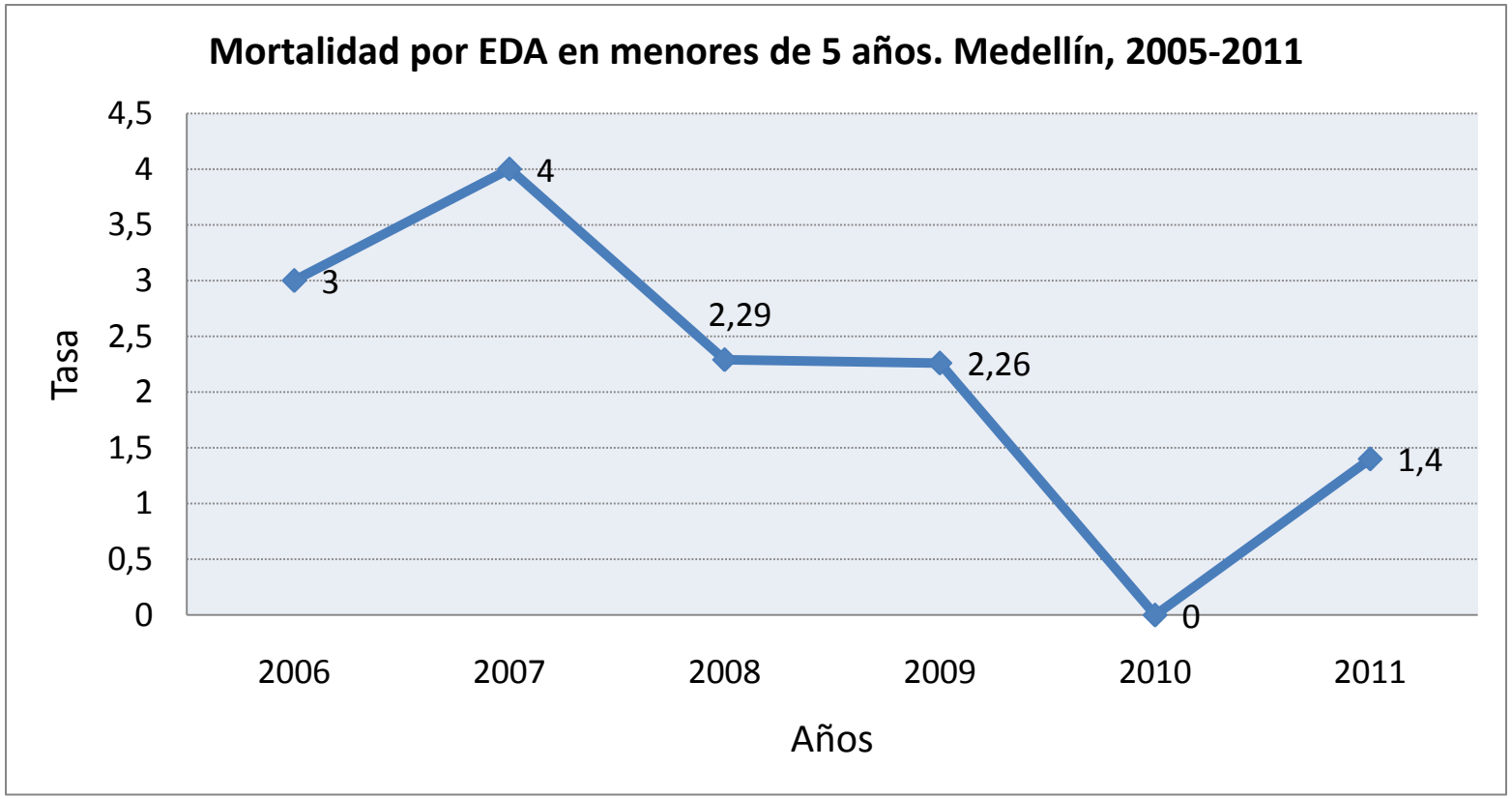

Fuente: Secretaría de Salud de Medellín

Indicadores específicos

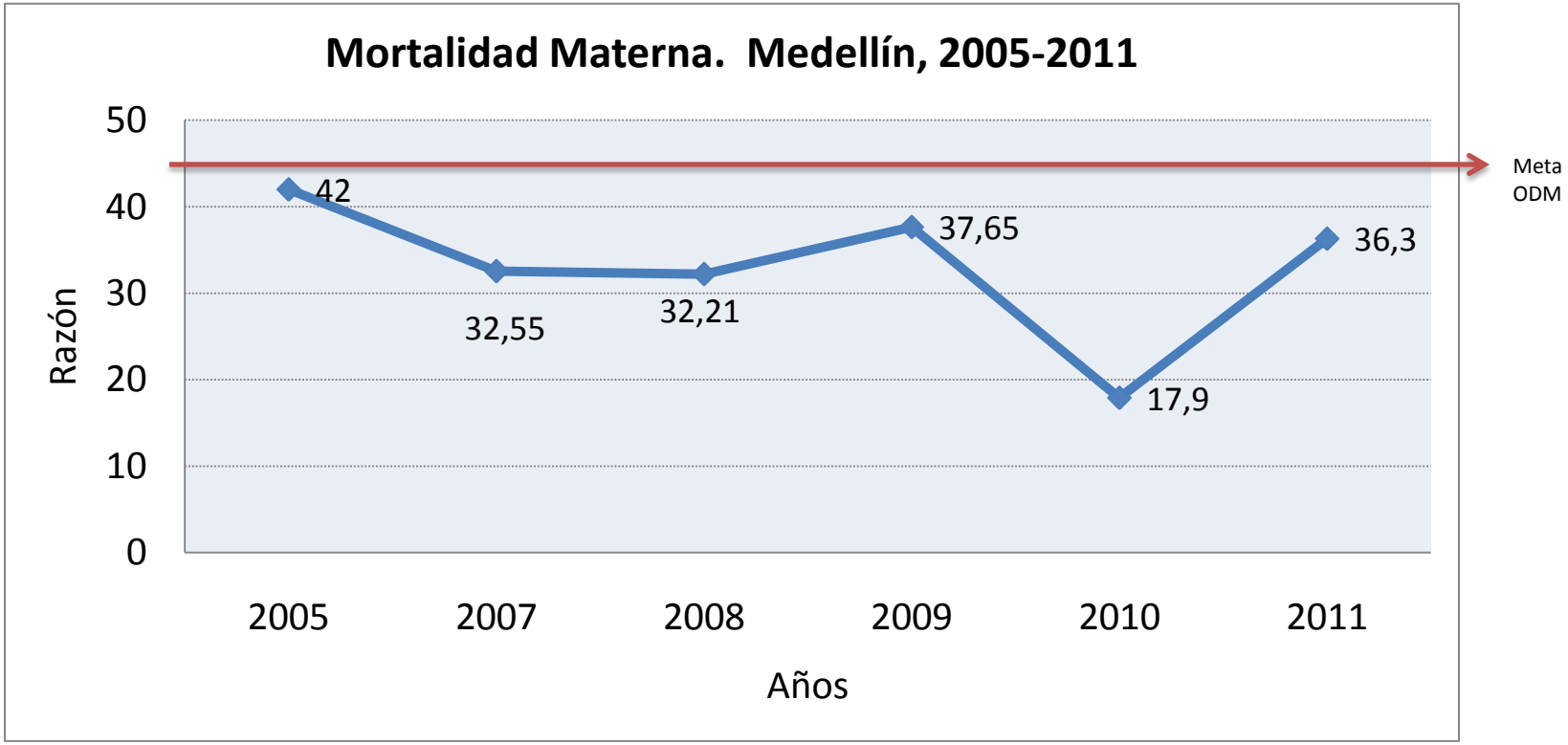

Fuente: Secretaría de Salud de Medellín

Algunas necesidades identificadas

Medellín Ciudad Saludable
Plan de Salud Municipal 2012 - 2015

En cuanto a la población

- Pasar de un modelo asistencial a un modelo preventivo.
- Reducir prevalencia de enfermedades de salud mental.
  fobias 13%, depresión 12%, suicidios 1100 intentos, 120 muertes.
- Reducir la presencia de sífilis neonatal. 86 casos año.
- Reducir la prevalencia de VIH-SIDA. 5109 casos.
- Combatir la resistencia de la tuberculosis.
- Reducir epidemias de dengue. 2,500 a 17,000 casos
- Reducir el consumo de sustancias psicoactivas: embriaguez 19-23%, inicio 13.9 años. Ilícitas 6.7
- Reducir la malnutrición, sedentario, tabaquismo. Desnutrición 8.1% obesidad 17.9% tabaquismo 26%
- Identificar a tiempo el cáncer de mama. Tasa de 14.7
- Reducir los accidentes de transito. 17 % muertes por causa externa
- Eliminar las barreras de acceso a los servicios de salud.

Medellín un hogar para la vida

Alcaldía de Medellín

Diagnostico de la ciudad de Medellín

Medellín Ciudad Saludable
Plan de Salud Municipal 2012 - 2015

En cuanto a la institución

- Mejorar la Rectoría.
- Fortalecer la participación comunitaria.
- Favorecer la articulación entre actores, instituciones y programas.
- Tener sistemas de información en línea.
- Estabilizar la operación y financiación del régimen subsidiado.
- Estabilizar la solvencia de Metrosalud.

Medellín un hogar para la vida

Alcaldía de Medellín

Algunas fortalezas identificadas

Medellín Ciudad Saludable
Plan de Salud Municipal 2012 - 2015

- ✓ Coberturas de aseguramiento > 90%
- ✓ Reducción en mortalidad materna. 17.9%
- ✓ Reducción mortalidad infantil. 9.45%
- ✓ Coberturas de vacunación. 95%
- ✓ Control prenatal, parto institucional. 99%
- ✓ Atención de emergencias.
- ✓ Embarazo en adolescentes. De 47 a 39 por mil niñas.
- ✓ Salud Oral.
- ✓ Ausencia por muertes por desnutrición.
- ✓ Servicios públicos y calidad del agua.
- ✓ Desarrollo científico.
- ✓ Oferta de servicios en la ciudad. 2.2 camas X100 habitantes
  - Hospital General de Medellín
  - Metrosalud

Medellín un hogar para la vida

Volver

Alcaldía de Medellín

Medellín
Ciudad Saludable

Plan de Salud Municipal 2012 - 2015

Medellín
un hogar para la vida

Alcaldía de Medellín

Marco Normativo

Medellín Ciudad Saludable
Plan de Salud Municipal 2012 - 2015



✓ **Ley 100 de 1993**	Conformación del SGSSS
✓ **Ley 715 de 2001**	Competencias del municipio en salud
✓ **Ley 1122 de 2007**	Modifica el SGSSS
✓ **Decreto 3039 de 2007**	Plan Nacional de Salud Pública
✓ **Resolución 425 de 2008**	Formulación del Plan de Salud Municipal
✓ **Conpes 3550 de 2008**	Salud Ambiental
✓ **Ley 1295 de 2009**	Atención Primera Infancia
✓ **Ley 1438 de 2011**	Reforma el SGSSS
✓ **Ley 1450 de 2011**	Plan Nacional de Desarrollo
✓ **Ley 1448 de 2011**	Victimas del conflicto armado
✓ **12 Acuerdos del Concejo -4 políticas públicas**	

Medellín un hogar para la vida

Alcaldía de Medellín

Programas

Medellín Ciudad Saludable
Plan de Salud Municipal 2012 - 2015

1. **Salud en el hogar – APS.**
2. Direccionamiento del sector salud.
3. Salud pública.
4. Acceso a los servicios de salud.
5. Desarrollo de la Secretaría de Salud.
6. Ciudad viva, consolidación de la infraestructura de la red pública hospitalaria.
7. Jóvenes por la vida y la salud.
8. Promoción de Medellín ante el Mundo.

---

9. Metrosalud.
10. Hospital General de Medellín

Medellín un hogar para la vida

Alcaldía de Medellín

1. Salud en el Hogar – APS

Medellín Ciudad Saludable
Plan de Salud Municipal 2012 - 2015

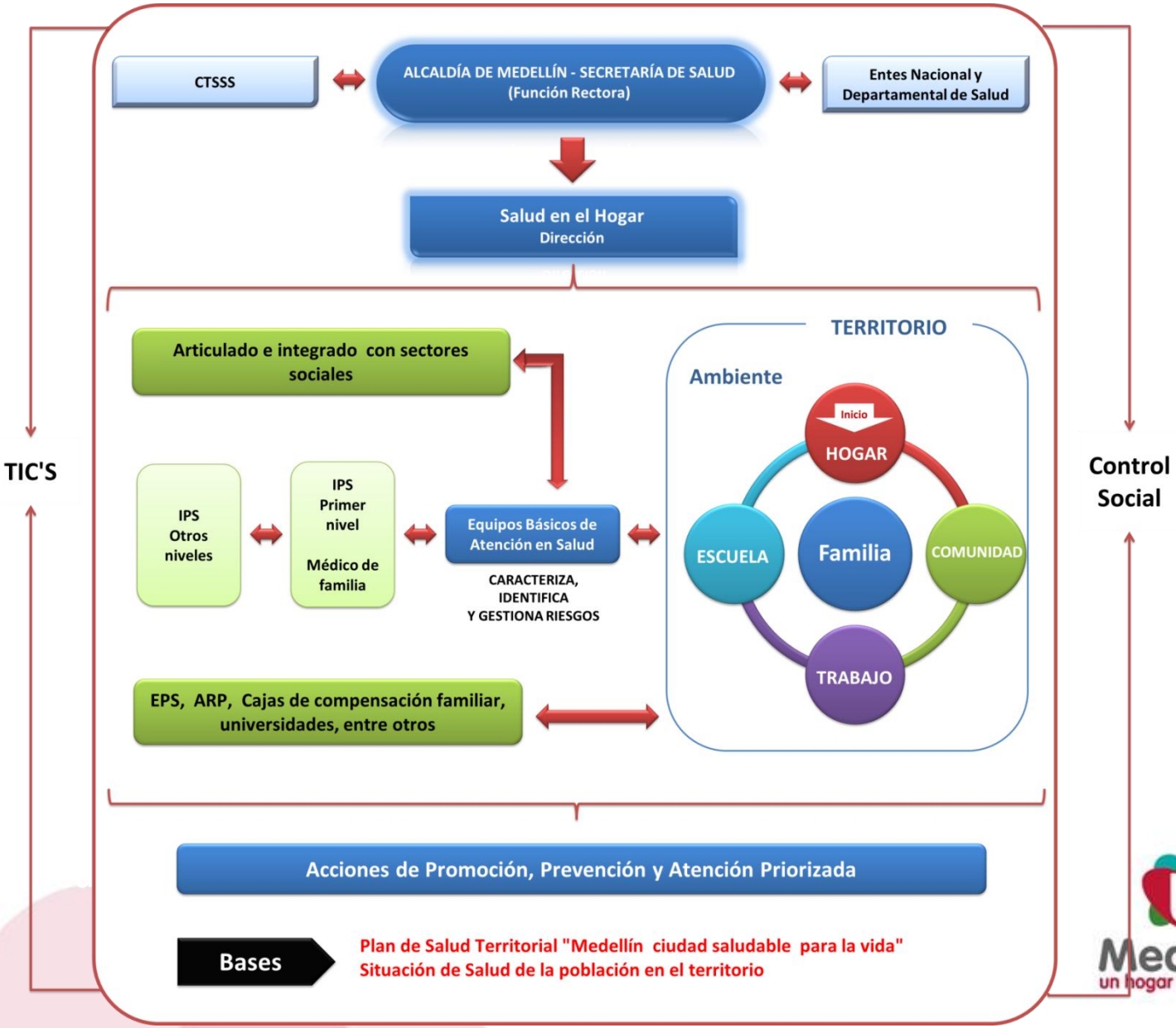

Componentes

- ✓ Cuidado primario movilidad reducida
- ✓ Articulación Atención Hospitalaria domiciliaria
- ✓ Coordinación e integración Intersectorial.
- ✓ Participación social en salud.

Medellín un hogar para la vida

Alcaldía de Medellín

1. Salud en el Hogar – APS

Medellín Ciudad Saludable
Plan de Salud Municipal 2012 - 2015

Indicadores en el Plan

Nombre	Unidad	Línea base 2011	Meta 2012-2015
Años de vida potenciales perdidos (AVPP) por enfermedad evitable	Tasa	11,9	10
Cobertura de familias visitadas por el programa de APS salud en el hogar.	Numero	12.000	75.000
Personas intervenidas por el sector salud y otros sectores derivadas por el programa APS salud en el hogar para su intervención	Porcentaje	0	60
Familias con modificación positiva de factores de riesgo a partir de la intervención del programa APS salud en el hogar	Porcentaje	0	60

Medellín un hogar para la vida

Alcaldía de Medellín

2. Direccionamiento del sector salud

Medellín Ciudad Saludable
Plan de Salud Municipal 2012 - 2015

Gestión para el Direccionamiento del Sector

- Ministerio
- CRES
- DSSA
- EPS – C
- EPS – S
- ESE
- IPS
- ARP
- Cajas de compensación
- Consejo territorial en salud
- Otros actores de las EAPB

- ICBF
- Red Juntos
- Universidades
- Personería
- OPS – OMS
- ONG

- Veedurías ciudadanas
- Copacos
- Ligas de usuarios
- Grupos Organizados

- Bienestar social
- Desarrollo social
- Educación
- Medio Ambiente
- Transito
- Gobierno y seguridad
- SIMPAD
- Planeación
- Mujeres
- Metrosalud
- Inder

Medellín un hogar para la vida

Alcaldía de Medellín

Indicadores en el Plan

Nombre	Unidad	Línea base 2011	Meta 2012-2015
Actores del sector salud miembros de la alianza por la salud y la vida que participan en la implementación de políticas y programas de salud	Porcentaje	0	90

3. Salud Pública

3. Salud Pública

Medellín Ciudad Saludable
Plan de Salud Municipal 2012 - 2015

Indicadores en el Plan

Nombre	Unidad	Línea base 2011	Meta 2012-2015
Mortalidad infantil (Menores de 1 año)	Tasa	11,33	9,53
Mortalidad en menores de 5 años	Tasa	292,53	201
Mortalidad materna	Razón	35,47	23
Prevalencia de VIH	Porcentaje	0,35	0,35
Mortalidad por suicidio	Tasa	5,44	5
Coberturas útiles de vacunación en población de 1 año.	Porcentaje	95	95
Establecimientos de consumo con prioridad en alto riesgo, vigilados con concepto favorable	Porcentaje	80	90
Prevalencia del sedentarismo población de 18 a 65 años	Porcentaje	51	48
Letalidad de dengue	Porcentaje	3,17	2
Mortalidad por Cáncer de cuello uterino	Tasa	6,2	6
Incidencia de los eventos de plan de eliminación y/o erradicación (polio, SRC, sarampión, rubeola, difteria, rabia, tetano)	Tasa	0	0

4. Acceso a los servicios de salud

Acceso a los servicios de salud

Programa de apoyo a las redes de atención en salud	Aseguramiento en el Régimen Subsidiado	Calidad en la Atención de los servicios de Salud	Promoción del Régimen Contributivo	Acceso a los servicios de salud población no asegurada	Vigilancia del acceso a los servicios de salud
RISS	*Afiliación en línea *Estabilización RS - EPS - MIXTA	*Asistencia técnica *Premio a la calidad - humanización	*Promoción *Mantener las coberturas	*Garantizar la atención	*Visitas de inspección, vigilancia y control.

4. Acceso a los servicios de salud - Redes

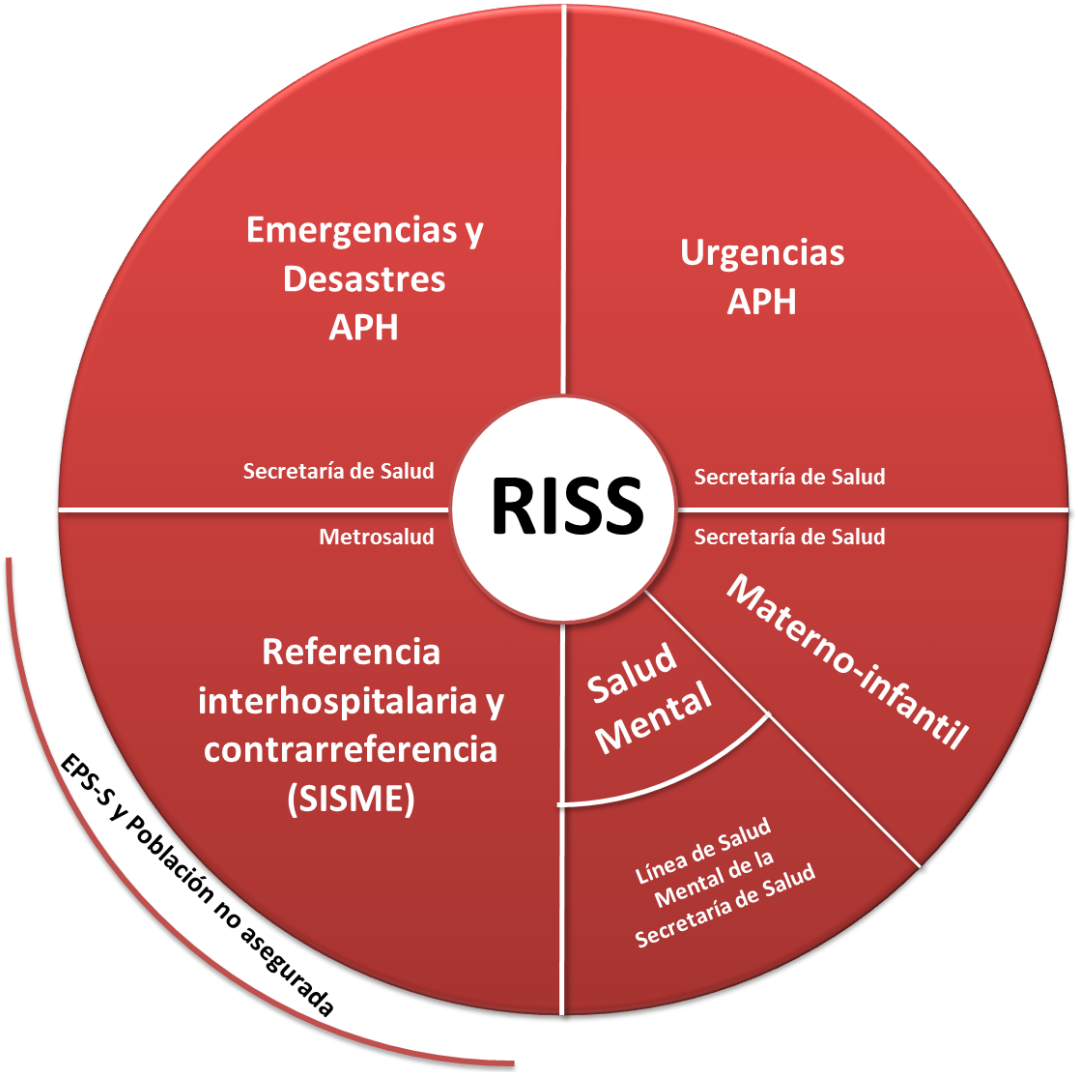

CRUE Municipal

Salas de crisis y situacional

Puestos de monitoreo (Operadores de video)

CRUE Municipal

Pantallas de monitoreo y vigilancia de la ciudad.

Aprox. 240 Cámaras en la ciudad registrando 24 horas 7 días a la semana.

CRUE Municipal



Ubicación de las agencias

Secretaría de Salud
Representante de las EPS-S
Bienestar Social
Metrosalud
Policía
CTI
Bomberos
Medio Ambiente
Tránsito
Fuerza aérea
Gaula
SIJIN-DIJIN

Modelo de Atención prehospitalaria – APH
Secretaría de Salud de Medellín

Medellín Ciudad Saludable
Plan de Salud Municipal 2012 - 2015

Acceso

123 Receptor

- **123 Salud**
- **Transito**
- **Policía Nacional**
- **Simpad Bomberos**

1 tecnólogo en APH para recepción
1 tecnólogo de APH para regulación
1 médico para asesoría y asistencia
6 ambulancias
- **1 conductor (APH)**
- **1 tecnólogo (APH)**
- **1 Estudiante (APH)**

APH atiende y clasifica nivel de referencia apoyado por médico de 123 salud

Solicitud de Ambulancia

123 Salud verifica atención del paciente con la IPS de referencia.

Se remite al nivel de referencia según complejidad

Medellín un hogar para la vida

Alcaldía de Medellín

Las ambulancias son coordinadas y dirigidas por la Secretaría de Salud de Medellín y operadas por la ESE Metrosalud.

Ley 1438

Desarrollo de la sala situacional

Medellín Ciudad Saludable
Plan de Salud Municipal 2012 - 2015

Seguridad en la atención

Acceso-Oportunidad

Medellín un hogar para la vida

Alcaldía de Medellín

4. Acceso a los servicios de salud

Indicadores en el Plan

Nombre	Unidad	Línea base 2011	Meta 2012-2015
Percepción sobre facilidad de acceso a los servicios de salud de la población.	Porcentaje	43	46
Percepción de la calidad de los servicios de salud en población general	Porcentaje	50,4	55
Cobertura de afiliación al SGSSS	Porcentaje	93	93
Oportunidad en el tiempo de la atención prehospitalaria en caso de urgencias, emergencias y desastres.	Minutos	24	20

5. Desarrollo de la Secretaría de Salud

5. Desarrollo de la Secretaría de Salud

Indicadores en el Plan

Nombre	Unidad	Línea base 2011	Meta 2012-2015
Estructura de la Secretaría de Salud ajustada a las necesidades administrativas y locativas.	Número	0	1
Cobertura de instituciones que reporten al sistema de información para la vigilancia en salud, de acuerdo con los requerimientos del mismo.	Porcentaje	70	95

6. Ciudad viva, consolidación de la infraestructura de la red pública hospitalaria.

✓ Intervenciones	Presupuesto
✓ Reconstrucción unidad hospitalaria de Buenos Aires.	**$33,600**
✓ Adecuación y dotación de la red pública de salud.	**$ 26,556**
✓ Centro integral de servicios ambulatorios para la mujer y la familia.	**$ 13,000**
✓ Construcción segunda fase unidad hospitalaria de San Cristóbal	**$ 14,000**
✓ Construcción segunda fase de Pajarito.	**$ 12,000**
✓ Construcción Centro de Salud La Cruz.	**$ 2,900**
✓ Construcción Centro de Salud Estancias.	**$2,600**

6. Ciudad viva, consolidación de la infraestructura de la red pública hospitalaria.

Medellín Ciudad Saludable
Plan de Salud Municipal 2012 - 2015

Indicadores en el Plan

Nombre	Unidad	Línea base 2011	Meta 2012-2015
Instituciones de salud de la red pública intervenidas en su infraestructura física y dotación para el cumplimiento de los normado en el SOGC	Número	0	3
Nuevas de salud de la red pública hospitalaria	Número	52	53

Medellín un hogar para la vida

Alcaldía de Medellín

7. Jóvenes por la vida y la salud

Medellín Ciudad Saludable
Plan de Salud Municipal 2012 - 2015

7. Jóvenes por la vida y la salud

- ✓ Prevención de consumo de sustancias psicoactivas
- ✓ Prevención del embarazo en adolescentes

Nombre	Unidad	Línea base 2011	Meta 2012- 2015
Consumo de alcohol hasta la embriaguez en población de 13 a 18 años	Porcentaje	4	3,5
Edad de inicio del consumo de Marihuana	Número	13,7	14
Proporción de embarazo en adolescentes	Porcentaje	25	23

Medellín un hogar para la vida

Alcaldía de Medellín

7. Promoción de Medellín ante el mundo (Línea 3)

Promoción de Medellín ante el mundo (Línea 3)

- ✓ Internacionalización de la salud – Medellín salud para el mundo

Cluster de Salud.

Protocolos de atención internacional

Nombre	Unidad	Línea base 2011	Meta 2012- 2015
Free Press positivos de la ciudad en el mundo	Número	94	200
Posición de Medellín en el ranking IICA	Posición	15	14

Centros de Desarrollo Tecnológico (CECIF, CTA, CIB)

Escuelas de Idiomas (bilinguismo)

Sistema Financiero

Secretaría Departamental de Competitividad y Salud

Min. Comercio, Industria y Turismo,
Ministerio de Protección Social
Ministerio Relaciones Exteriores
Proexport. Colciencias
Sena

Grupos de investigación de las Universidades

Consejo Nal Competitividad
Consejo Reg. Competitividad

Asociaciones Profesionales

Secretaría Municipal de Salud y Cultura Ciudadana. ACI. Bureau

Cámaras de Comercio
Cámara Colombo Americana

Gremios: Andi

Asociación Turismo Médico MTA
Asociación Mundial Cluster - TCI

Proveedores de partes y accesorios

Infraestructura física: construcción, mantenimiento

Legislación (Salud – Comercio)

Medicamentos

Equipos biomédicos

Material médico-quirúrgico

Importadores

Distribuidores Nacionales

Servicios

- Cardiovascular
- Ortopedia
- Oftalmología
- Cirugía plástica
- Cirugía infantil
- Transplantes
- Fertilidad
- Medicina fetal
- Cáncer
- Cirugía Laparoscópica
- Cirugía Bariártrica

Agencias de publicidad

Servicios preventa y posventa

Promoción, Mercadeo y Comercialización

Ayudas Diagnósticas

Aseguradoras (pagadoras) y prestadoras

Riesgos y Seguros

Cultura Exportación

Transporte especial pacientes

Acreditación internacional

Telemedicina

Soporte Hospitalario

Sistemas de Información y Comunicación (Software especializado, Observatorio)

Auditoria de Calidad

•Evaluación tecnologías salud

•Apoyo administrativo

Transporte aéreo y terrestre, Hoteles, gastronomía y turismo

Resumen presupuesto de inversiones 2012 - 2015

Medellín Ciudad Saludable
Plan de Salud Municipal 2012 - 2015

Programa	Presupuesto (Millones)
Salud en el hogar - APS	$ 60,000
Direccionamiento del sector salud (PY:2)	$ 2,100
Salud Pública (PY: 4)	$115,999
Acceso a los servicios de salud (PY:6)	$1,012,050
Desarrollo de la Secretaría de Salud (PY:2)	$ 16,800
Ciudad viva, consolidación de la infraestructura de la red pública hospitalaria. (PY: 8)	$105,656
Jóvenes por la vida (PY:1)	$ 18,000
Promoción de Medellín ante el mundo (PY:1)	$ 1,200
Total	**$ 1,331, 805**
Metrosalud	$ 952,537
Hospital General de Medellín	$ 784,838
Gran Total	**$ 3,069,180**

Metrosalud

Hospital General de Medellín Luz Castro de Gutiérrez - E.S.E.

Proyectos operativos y estrategias……

Medellín Ciudad Saludable
Plan de Salud Municipal 2012 - 2015

NOMBRE	PROGRAMA
Medellín en Movimiento: estilos de vida saludable	SP - Enfer Crónicas
Colegios y escuelas saludables	SP - Jóvenes por la vida
Atención Integral Enfermedades Prevalentes Infancia	SP - Infancia
Consultorios amigables para jóvenes	SP - Jóvenes por la vida
Ortodoncia	SP - Infancia
Prótesis dental	SP - Adulto mayor
UNIRES (Unidades Renovación Social)	SP - Salud Mental
IAMI (instituciones amigas madres e infancia)	SP - Materno Infantil
Habilidades para la vida-proyecto de vida	SP - Infancia- jóvenes
TV: Medellín saludable	SP en todas las líneas
Unidades Móviles	SP en todas las líneas

Medellín un hogar para la vida

Alcaldía de Medellín

Proyectos operativos y estrategias…….

Medellín Ciudad Saludable
Plan de Salud Municipal 2012 - 2015

NOMBRE	PROGRAMA
Vacunación unidades móviles sin barreras	SP - Infancia, mujeres, adultos
Línea amiga de atención en SM y SSR	SP - Salud mental y SSR
Dispositivos de preservativos	SP- SSR
Actividades IEC población LGTBI	SP - Poblaciones especiales
Unidades móviles promoción y prevención	SP - Etnias
Chicos y chicas en movimiento	Jóvenes por la vida
Deporte sin limites	SP - Población en situación de discapacidad
Unidades móviles atención integral a población en situación de calle	SP - Población en situación de calle
Recuperación nutricional	SP - Infancia
Seguimiento bajo peso al nacer	SP - Infancia

Medellín un hogar para la vida

Alcaldía de Medellín

Proyectos operativos y estrategias……

Medellín Ciudad Saludable
Plan de Salud Municipal 2012 - 2015

NOMBRE	PROGRAMA
P. educación sexualidad-construcción PESCC	Jóvenes por la vida
Prevención consumo de sustancias sicoactivas	Jóvenes por la vida
Prevención de la malnutrición (obesidad).	SP - Población general
Vigilancia nutricional	SP - Infancia
Colombia Libre Tuberculosis	SP - Población general
Atención integral salud mental (suicidio y enfermedades mentales crónicas)	SP - Población general
IEC salud sexual	SP - Población general
Un bebe tu decisión	Jóvenes por la vida
Asistencia técnica a IPS y EPS en programas de P y P	Institucional
Unidades de esterilización canina y felina	SP - Población animal

Medellín un hogar para la vida

Alcaldía de Medellín

Proyectos operativos y estrategias…….

Medellín Ciudad Saludable
Plan de Salud Municipal 2012 - 2015

NOMBRE	PROGRAMA
Vigilancia calidad del agua	SP – Población general
IVC a establecimientos públicos	SP – Población general
Vigilancia a la emisión de ruido	SP – Población general
Control de plagas	SP – Población general
Prevención del tabaquismo ambientes libres de humo	SP – Población general
Acciones educativas para prevención de accidentes de transito	SP – Población general
Fortalecimiento de la participación social en salud	Direccionamiento
Seguimiento a planes de salud ocupacional	SP – Población general
Promoción y prevención sobre riesgos laborales en población informal	SP – Población general

Medellín un hogar para la vida

Alcaldía de Medellín

Proyectos operativos y estrategias……

NOMBRE	PROGRAMA
Premio de la calidad	Direccionamiento
Afiliación en línea	Acceso a los servicios
Cero oportunidades perdidas para afiliación a RS	Acceso a los servicios
Seguimiento y asistencia técnica en PAMEC	Direccionamiento
Vigilancia epidemiológica de la salud	Direccionamiento
Revista de salud pública	Direccionamiento
Indicadores básicos de salud	Direccionamiento
Investigaciones	Direccionamiento

Modernización

Hospital General de Medellín
Luz Castro de Gutiérrez - E.S.E.

Modernización

Metrosalud

Gracias

Medellín: un hogar para la vida

2012-2015